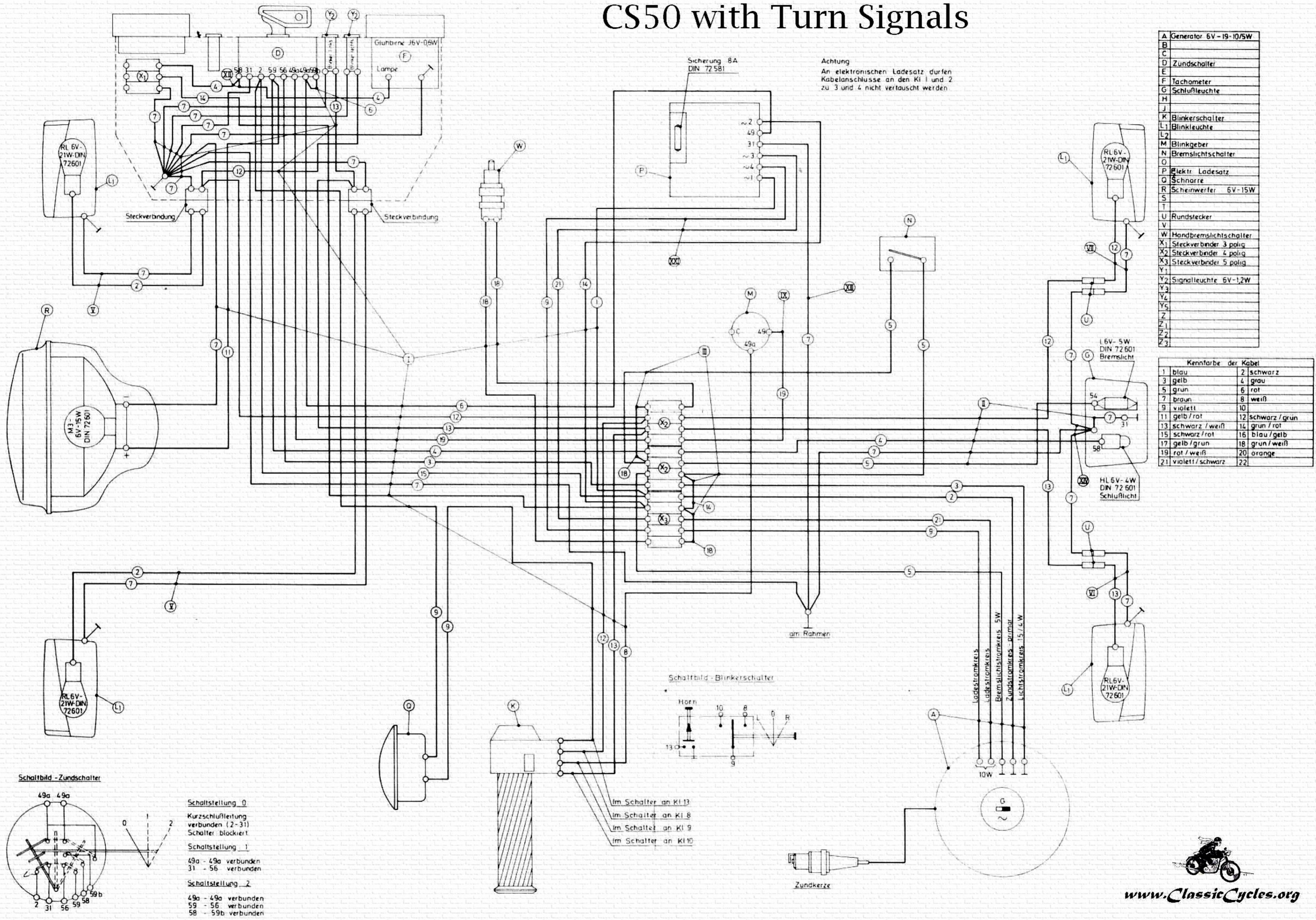


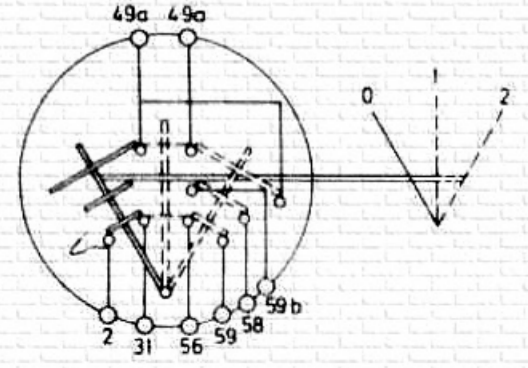
CS50 with Turn Signals



A	Generator 6V-19-10/5W
B	
C	
D	Zundschalter
E	
F	Tachometer
G	Schlußleuchte
H	
J	
K	Blinkerschalter
L1	Blinkleuchte
L2	
M	Blinkgeber
N	Bremslichtschalter
O	
P	Elektr. Ladesatz
Q	Schnarre
R	Scheinwerfer 6V-15W
S	
T	
U	Rundstecker
V	
W	Handbremslichtschalter
X1	Steckverbinder 3 polig
X2	Steckverbinder 4 polig
X3	Steckverbinder 5 polig
Y1	
Y2	Signalleuchte 6V-1,2W
Y3	
Y4	
Y5	
Z1	
Z2	
Z3	

Kennfarbe der Kabel	
1	blau
2	schwarz
3	gelb
4	grau
5	grün
6	rot
7	braun
8	weiß
9	violett
10	
11	gelb / rot
12	schwarz / grün
13	schwarz / weiß
14	grün / rot
15	schwarz / rot
16	blau / gelb
17	gelb / grün
18	grün / weiß
19	rot / weiß
20	orange
21	violett / schwarz
22	

Schaltbild - Zundschalter

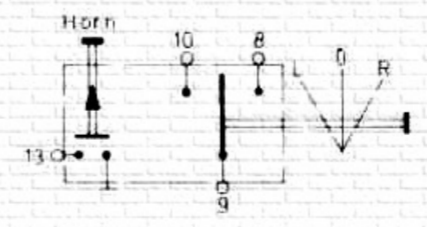


Schaltstellung 0
 Kurzschlußleitung verbunden (2-31)
 Schalter blockiert

Schaltstellung 1
 49a - 49a verbunden
 31 - 56 verbunden

Schaltstellung 2
 49a - 49a verbunden
 59 - 56 verbunden
 58 - 59b verbunden

Schaltbild - Blinkerschalter



Im Schalter an Kl 13
 Im Schalter an Kl 8
 Im Schalter an Kl 9
 Im Schalter an Kl 10